LA PINETINA GOLF CLUB
Associazione sportiva dilettantistica

D.Lgs 81/08 — Art. 36

INFORMATIVA

SU RISCHI CONNESSI ALL'ACCESSO E ALL'USO

DEL CAMPO DA GIOCO

GENNAIO 2024

F.to il Presidente
de LA PINETINA GOLF CLUB
Associazione sportiva dilettantistica

BUCA 1 — Info e segnalazioni pericoli ed incidenti 031-933202 (Club House)

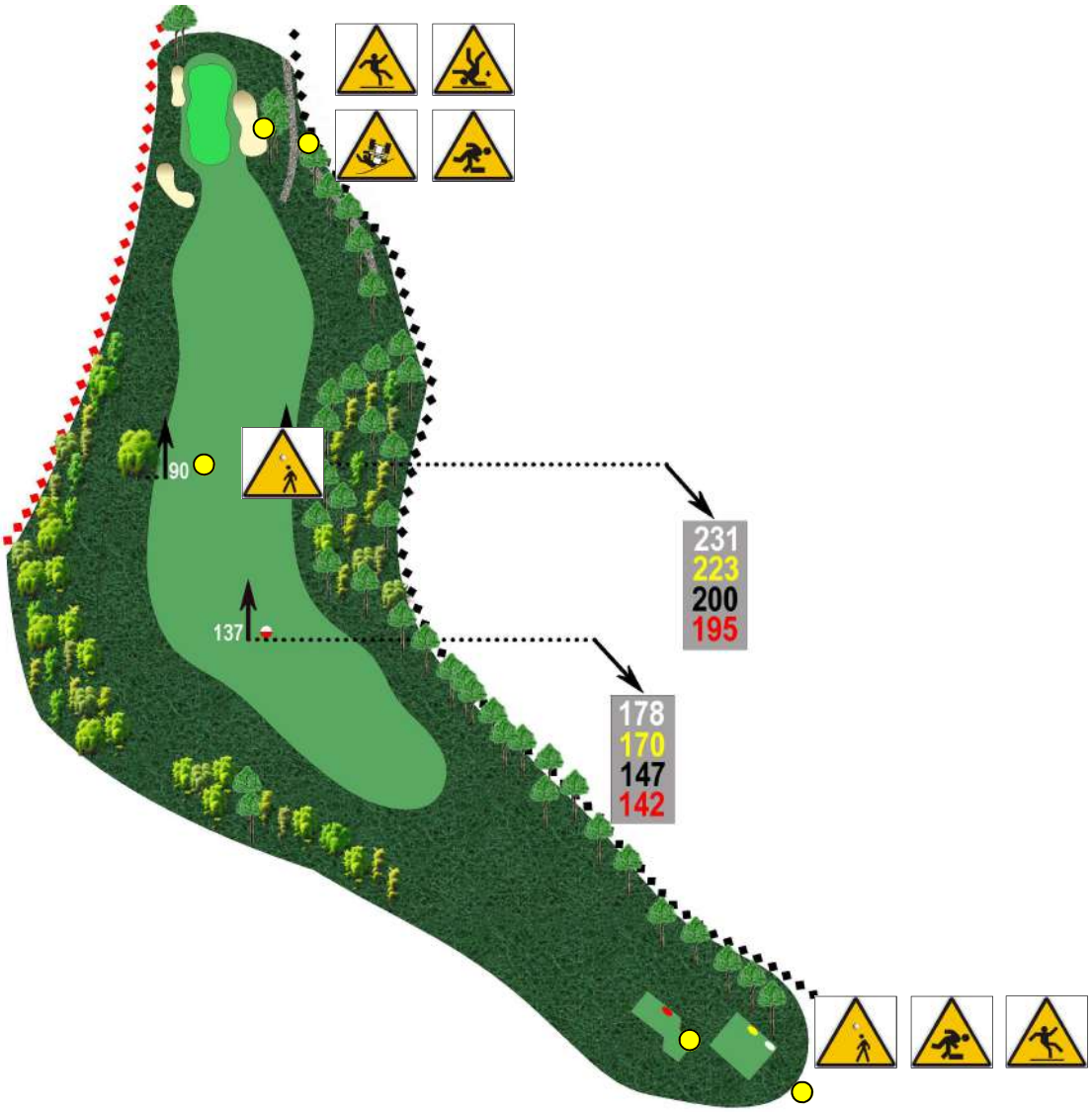

	Green rialzato, pericolo di inciampare e scivolare	Evitare le zone ripide scivolose evitando di camminare sui legni di contenimento delle strade		Canale di scolo, pericolo di inciampare e cadere	Prestare attenzione durante il transito dell'area ed evitare di avvicinarsi al canale
	Collisione palline, pericolo di colpire altri giocatori con palline giocate verso un'area della buca non visibile	Verificare nel monitor posto sull'area di partenza l'eventuale presenza di altri giocatori nell'area di gioco; attendere l'allontanamento dei giocatori; nel caso di accidentale colpo pericoloso avvisare vocalmente i giocatori		Strapiombo laterale, pericolo di caduta e ribaltamento golf cart	Prestare attenzione durante il transito verso la buca 2; effettuare la discesa a velocità moderata con il golf cart tenendosi lontano dallo strapiombo
	Collisione palline, pericolo di urto con palline provenienti da altre zone del campo	Ripararsi proteggendo il capo con gli avanbracci e le mani al segnale vocale di pericolo proveniente dai giocatori; liberare immediatamente l'area di gioco dopo aver effettuato il colpo			

BUCA 2 — Info e segnalazioni pericoli ed incidenti 031-933202 (Club House)

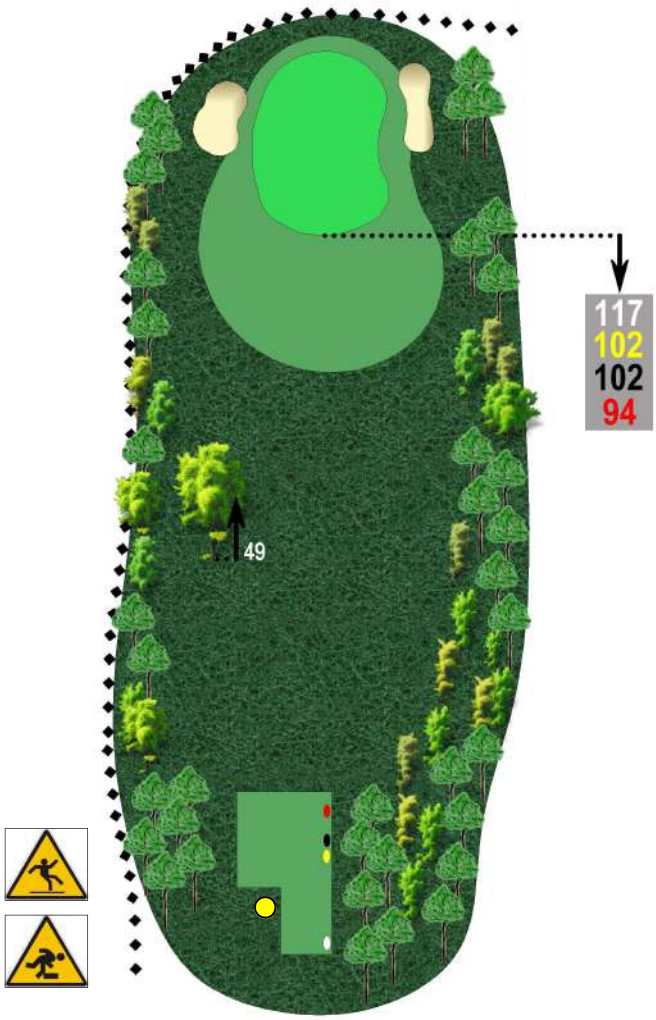

	Aree di partenza rialzate, rischio di scivolare sulle pendenze e inciampare sui gradini	Evitare le zone ripide e scivolose; prestare attenzione ai gradini artificiali

BUCA 3 — Info e segnalazioni pericoli ed incidenti 031-933202 (Club House)

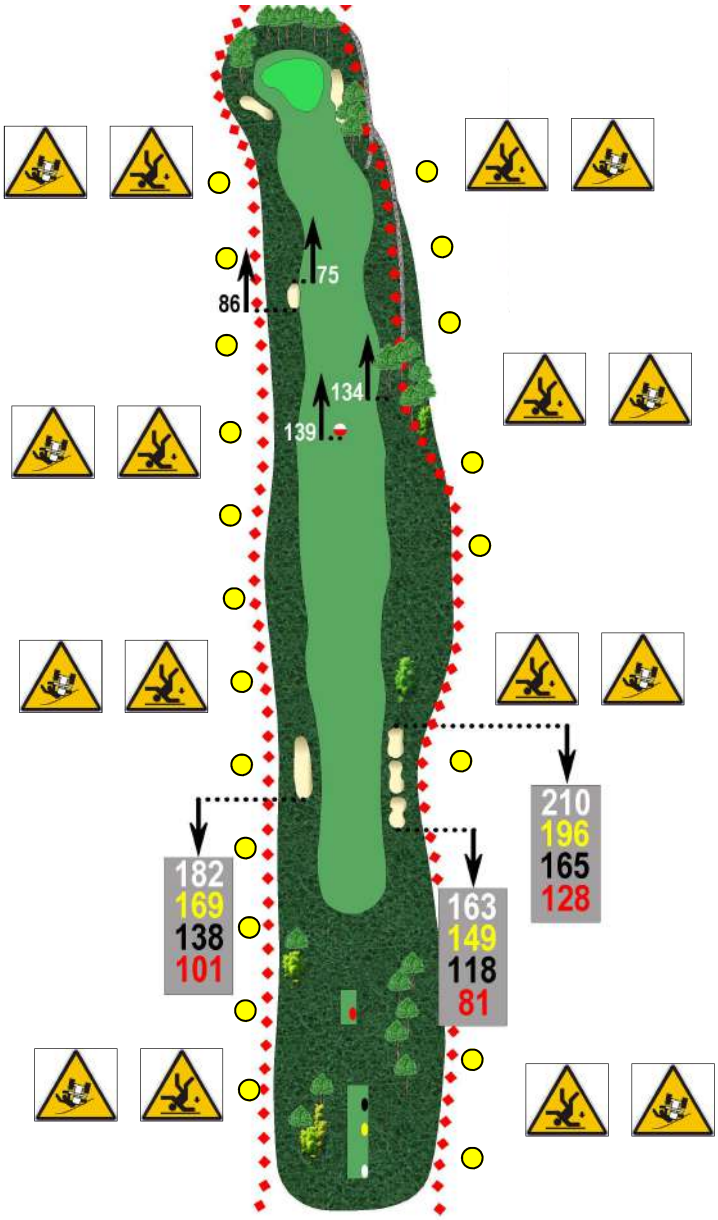

	Strapiombi laterali, pericolo di caduta e ribaltamento golf cart; rischio di scivolare anche a piedi	Prestare attenzione durante il transito con il golf cart della buca ed effettuare la discesa verso il tee della buca 4 a velocità moderata; evitare di uscire dai margini del campo per la ricerca delle palline

BUCA 4 — Info e segnalazioni pericoli ed incidenti 031-933202 (Club House)

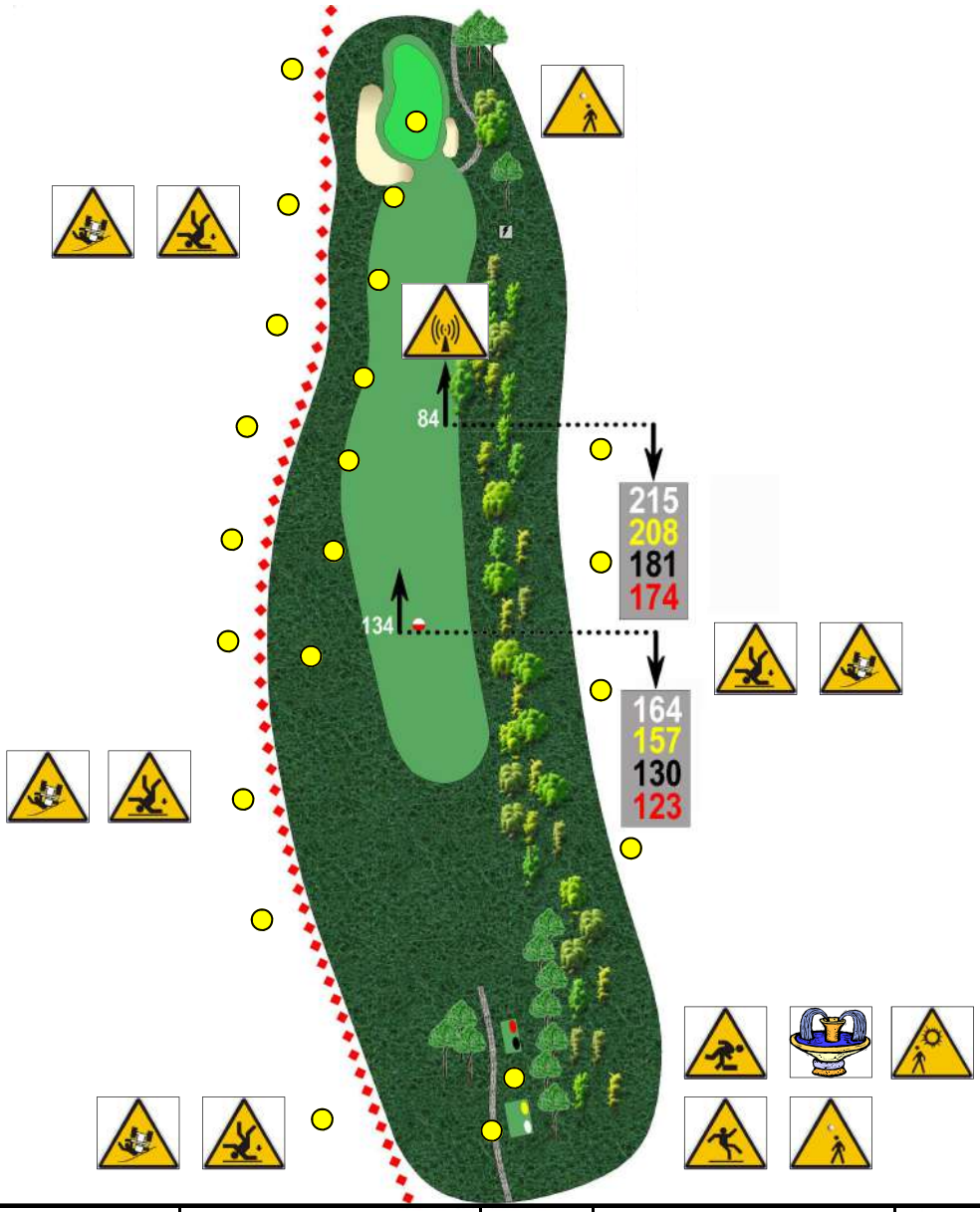

	Colpi di sole, pericolo di insolazione	Presenza di fontanella d'acqua a destra del tee di partenza		Strapiombo laterale, pericolo di caduta e ribaltamento golf cart; rischio di scivolare a piedi	Prestare attenzione durante il transito evitando il passaggio in prossimità del pendio scosceso ai lati della buca; evitare di uscire dai margini del campo per cercare le palline
	Aree di partenza rialzate, rischio di scivolare sulle pendenze e inciampare sui gradini	Evitare le zone ripide e scivolose; prestare attenzione ai gradini artificiali		Cavi dell'alta tensione, pericolo di campi elettromagnetici	Evitare di sostare a lungo sotto i cavi dell'alta tensione
	Collisione palline, pericolo di colpire altri giocatori con palline giocate verso l'area centrale della buca 6	Nel caso di accidentale colpo pericoloso (verso destra) avvisare vocalmente i giocatori in prossimità dell'area in pericolo		Collisione palline, pericolo di urto con palline provenienti da altre zone del campo	Ripararsi proteggendo il capo con gli avanbracci e le mani al segnale vocale di pericolo proveniente da altri giocatori; liberare immediatamente l'area di gioco dopo aver concluso la buca

BUCA 5 — Info e segnalazioni pericoli ed incidenti 031-933202 (Club House)

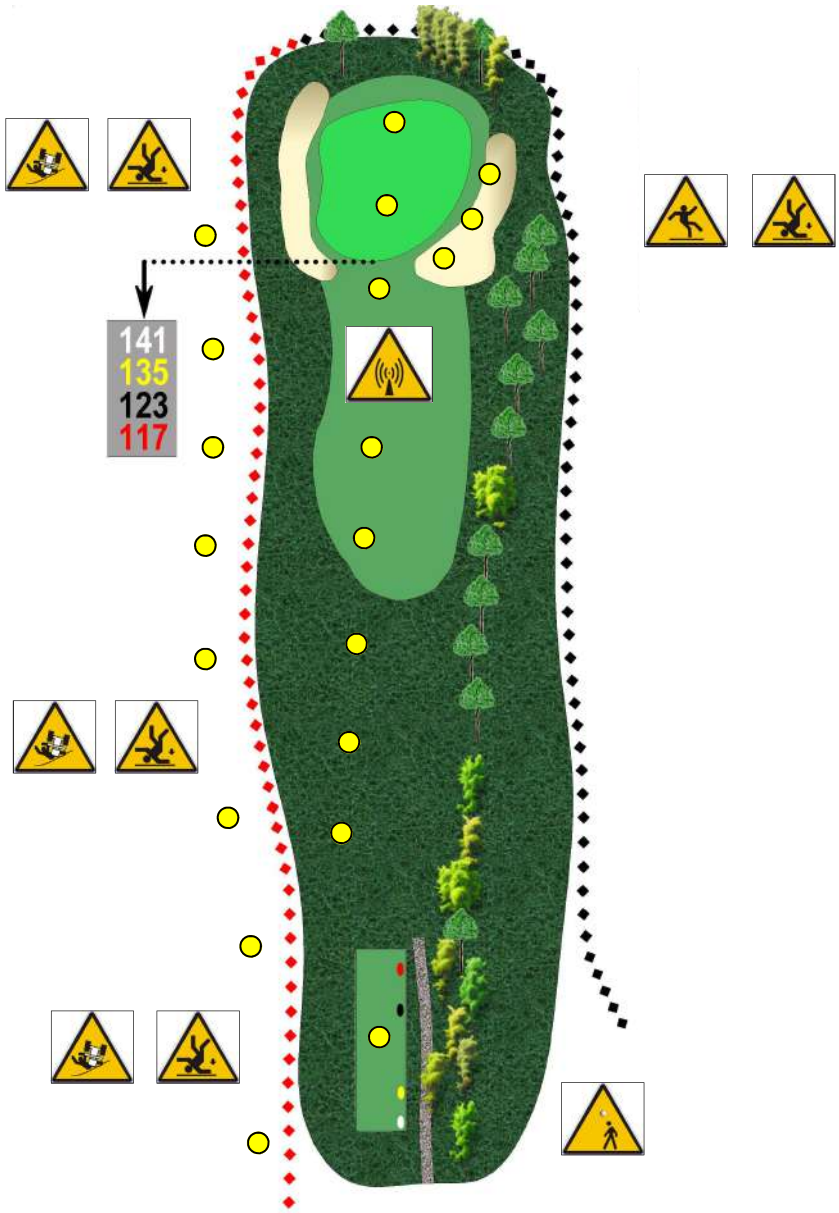

	Collisione palline, pericolo di urto con palline provenienti da altre zone del campo	Ripararsi proteggendo il capo con gli avanbracci e le mani al segnale vocale di pericolo proveniente da altri giocatori; liberare immediatamente l'area di partenza dopo aver effettuato il colpo		Collisione palline, pericolo di colpire altri giocatori con palline giocate verso l'area di partenza della buca 6	Nel caso di accidentale colpo pericoloso avvisare vocalmente i giocatori in prossimità dell'area in pericolo
	Cavi dell'alta tensione, pericolo di campi elettromagnetici	Evitare di sostare a lungo sotto i cavi dell'alta tensione		Dislivello tra bunker e green, rischio di scivolare sulle pendenze e cadere dalla zona del green.	Evitare le zone ripide e scivolose; prestare attenzione ai gradini artificiali
	Strapiombo laterale, pericolo di caduta e ribaltamento golf cart; rischio di scivolare a piedi	Prestare attenzione durante il transito evitando il passaggio in prossimità del pendio scosceso a sinistra della buca; evitare di uscire dal campo per cercare le palline			

BUCA 6 — Info e segnalazioni pericoli ed incidenti 031-933202 (Club House)

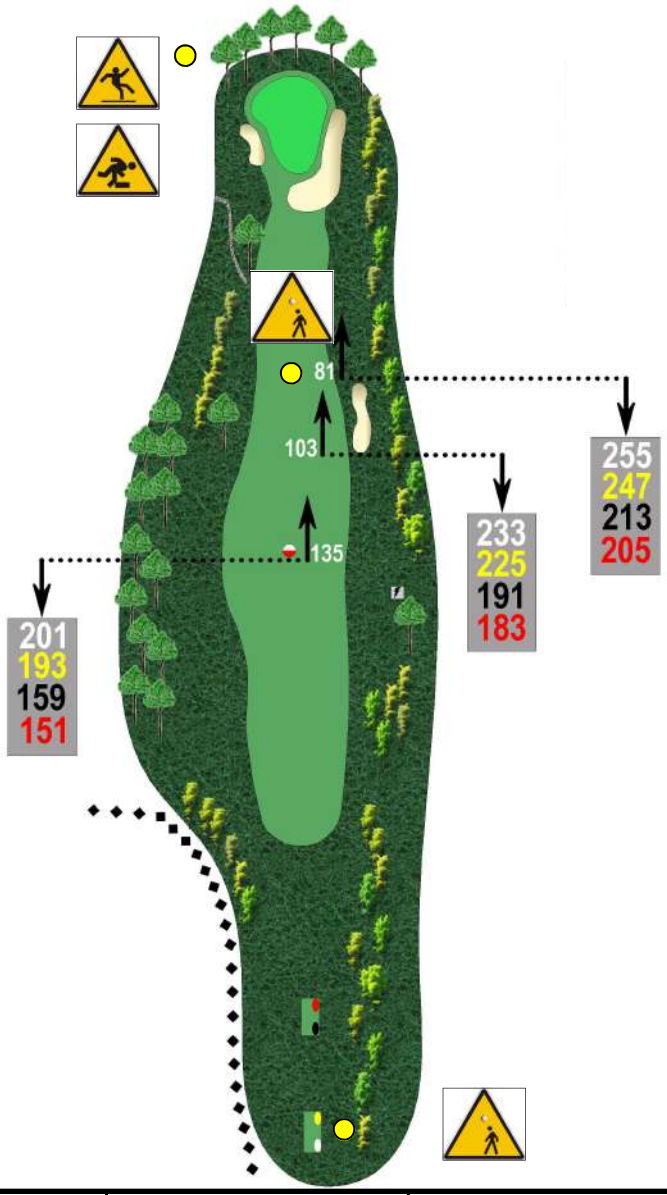

	Collisione palline, pericolo di colpire altri giocatori con palline giocate verso l'area della buca 4 e 5	Nel caso di accidentale colpo pericoloso avvisare vocalmente i giocatori in prossimità dell'area in pericolo	
	Canale di scolo, pericolo di inciampo e caduta	Transitare nell'area adiacente il canale di scolo delle acque solo se necessario evitando di avvicinarsi in prossimità del fossato	
	Collisione palline, pericolo di urto con palline provenienti da altre zone del campo	Ripararsi proteggendo il capo con gli avanbracci e le mani al segnale vocale di pericolo proveniente dai giocatori dal tee della buca 4 e dal tee della buca 5; liberare immediatamente l'area di gioco dopo aver effettuato il colpo	

BUCA 7 — Info e segnalazioni pericoli ed incidenti 031-933202 (Club House)

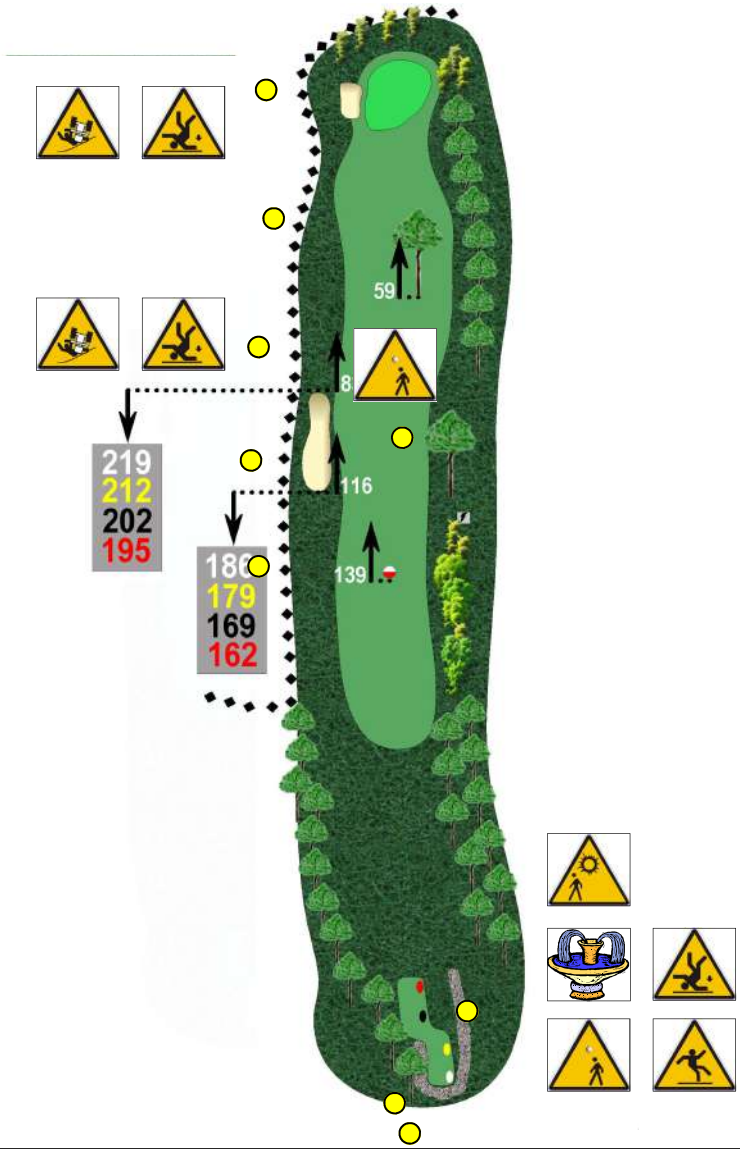

	Aree di partenza rialzate, pericolo di caduta dall'alto; rischio di scivolare sulle pendenze e inciampare sui gradini	Evitare di avvicinarsi in prossimità delle zone a strapiombo non protette; evitare le zone ripide e scivolose; prestare attenzione ai gradini artificiali		Collisione palline, pericolo di urto con palline provenienti da altre zone del campo	Ripararsi proteggendo il capo con gli avanbracci e le mani al segnale vocale di pericolo proveniente da altri giocatori; liberare immediatamente l'area di gioco dopo aver effettuato il colpo
	Colpi di sole, pericolo di insolazione	Presenza di fontanella d'acqua a destra del tee di partenza		Strapiombo laterale, pericolo di caduta e ribaltamento golf cart; rischio di scivolare a piedi	Prestare attenzione durante il transito evitando il passaggio in prossimità del pendio scosceso a sinistra della buca; evitare di uscire dal campo per cercare le palline
	Collisione palline, pericolo di colpire altri giocatori con palline giocate verso un'area della buca non visibile	Verificare sul televisore la presenza di altri giocatori nell'area di gioco; attendere l'allontanamento; nel caso di accidentale colpo pericoloso avvisare vocalmente i giocatori			

BUCA 8 — Info e segnalazioni pericoli ed incidenti 031-933202 (Club House)

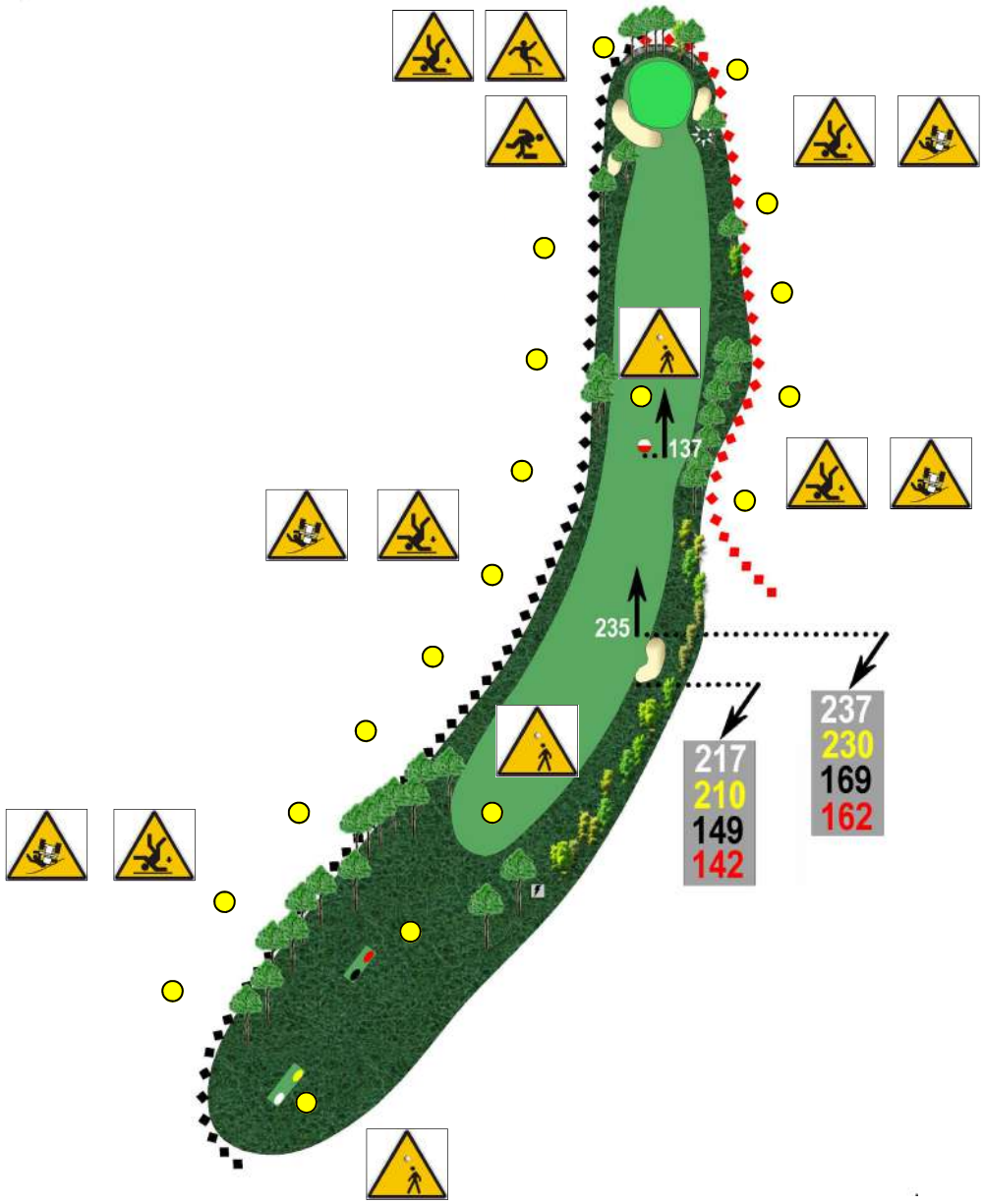

	Collisione palline, pericolo di urto con palline provenienti da altre zone del campo	Ripararsi proteggendo il capo con gli avanbracci e le mani al segnale vocale di pericolo proveniente da altri giatorei; liberare immediatamente l'area di gioco dopo aver effettuato il colpo		Strapiombo laterale, pericolo di caduta e ribaltamento golf cart; rischio di scivolare a piedi	Prestare attenzione durante il transito evitando il passaggio in prossimità del pendio scosceso a sinistra e a destra della buca; evitare di uscire dal campo per cercare le palline
	Canale di scolo, pericolo di inciampo e caduta	Prestare attenzione durante il trasferimento dalla buca 8 alla buca 9; tenersi lontano dal canale di scolo sia con il golf cart che a piedi			
	Percorso scosceso, pericolo di ribaltamento ed incidente con il golf cart	Prestare attenzione durante il transito tra la buca 8 e la 9 ed effettuare la discesa a velocità moderata con il golf cart			

BUCA 9 — Info e segnalazioni pericoli ed incidenti 031-933202 (Club House)

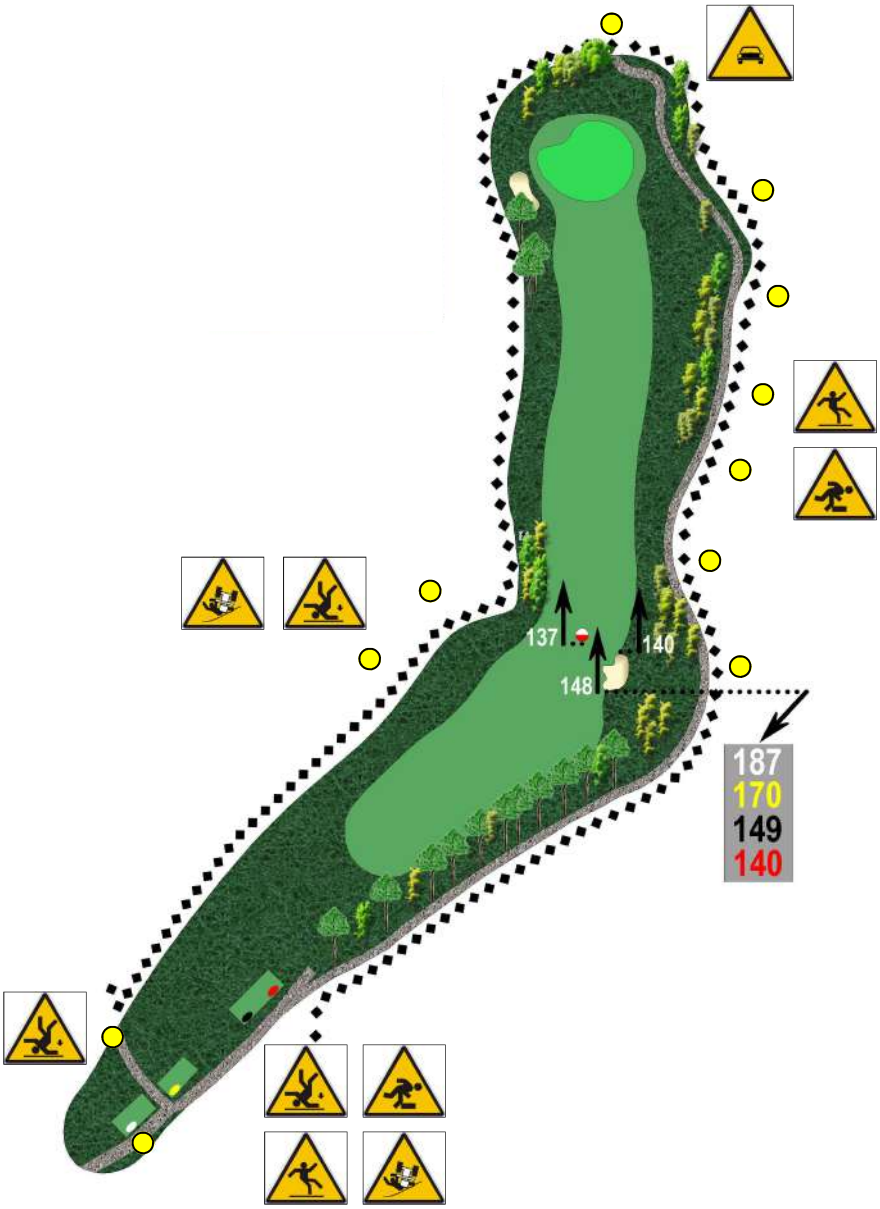

	Ponticello di attraversamento torrente, pericolo di caduta dall'alto	Prestare attenzione durante l'attraversamento, sia a piedi che con il golf cart, ed evitare di avvicinarsi ai bordi		Transito autoveicoli, pericolo di incidenti	Verificare la presenza di autoveicoli in transito sulla strada consortile utilizzando lo specchio
	Aree di partenza rialzate, pericolo di caduta dall'alto; rischio di scivolare sulle pendenze e inciampare sui gradini	Evitare di avvicinarsi in prossimità delle zone a strapiombo non protette; evitare le zone ripide e scivolose; prestare attenzione ai gradini artificiali		Strapiombo laterale, pericolo di caduta e ribaltamento golf cart; rischio di scivolare a piedi	Prestare attenzione durante il transito evitando il passaggio in prossimità del pendio scosceso a sinistra della buca; evitare di uscire dal campo per cercare le palline
	Canale di scolo, pericolo di inciampare e cadere	Prestare attenzione durante il transito sulla strada a destra, nella seconda metà della buca 9			

BUCA 10 — Info e segnalazioni pericoli ed incidenti 031-933202 (Club House)

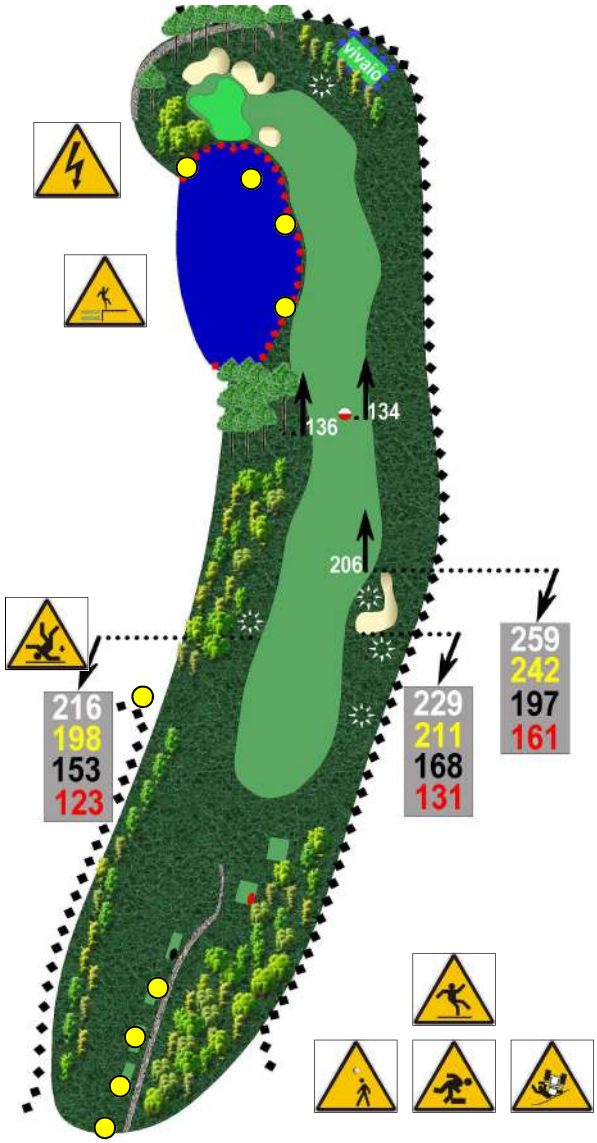

	Collisione palline, pericolo di urto con palline provenienti da altre zone del campo durante tutto il percorso verso l'area di partenza della buca 10	Ripararsi proteggendo il capo con gli avanbracci e le mani al segnale vocale di pericolo proveniente da altri giocatori e dal campo pratica; liberare immediatamente l'area di gioco dopo aver effettuato il colpo		Stazione di pompaggio, pericolo di elettrocuzione	Evitare di avvicinarsi al locale adibito a stazione di pompaggio
	Aree di partenza rialzate, rischio di scivolare sulle pendenze e inciampare sui gradini	Evitare le zone ripide e scivolose; prestare attenzione ai gradini artificiali		Presenza di strapiombo sulla stradina a destra del tee di partenza e di dosso con forte pendenza sul lato sinistro della buca; pericolo di ribaltamento con il golf cart	Evitare di transitare a ridosso dello strapiombo e di avvicinarsi eccessivamente alle pendenze sulla parte iniziale di sinistra della buca
	Presenza di lago senza protezioni con profondità maggiore a un metro, pericolo di caduta e annegamento	Evitare di transitare ed avvicinarsi eccessivamente, anche a piedi, agli argini del lago			

BUCA 11 — Info e segnalazioni pericoli ed incidenti 031-933202 (Club House)

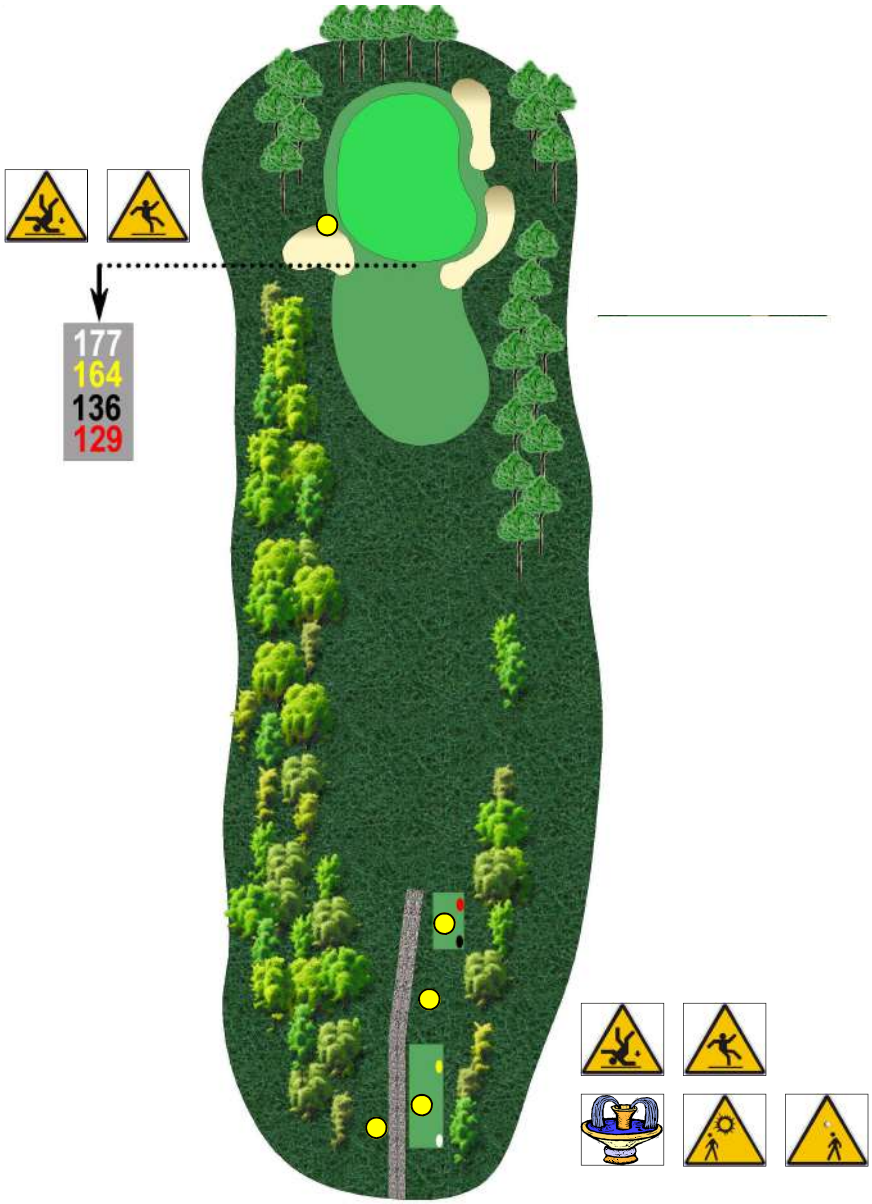

	Colpi di sole, pericolo di insolazione	Presenza di fontanella d'acqua a sinistra del tee di partenza		Collisione palline, pericolo di colpire altri giocatori con palline giocate verso l'area di partenza della buca 12	Nel caso di accidentale colpo pericoloso avvisare vocalmente i giocatori in prossimità dell'area in pericolo
	Aree di partenza rialzate, pericolo di caduta dall'alto; rischio di scivolare sulle pendenze e inciampare sui dislivelli	Evitare di avvicinarsi in prossimità delle zone a strapiombo non protette; evitare le zone ripide e scivolose; prestare attenzione ai gradini artificiali		Green rialzato, pericolo di caduta dall'alto; rischio di scivolare sulle pendenze e inciampare sui dislivelli	Evitare di avvicinarsi in prossimità delle zone a strapiombo non protette; evitare le zone ripide e scivolose; prestare attenzione ai gradini artificiali
	Collisione palline, pericolo di urto con palline provenienti da altre zone del campo	Ripararsi proteggendo il capo con gli avanbracci e le mani al segnale vocale di pericolo proveniente da altri giocatori; liberare immediatamente l'area di gioco dopo aver effettuato il colpo			

BUCA 12 — Info e segnalazioni pericoli ed incidenti 031-933202 (Club House)

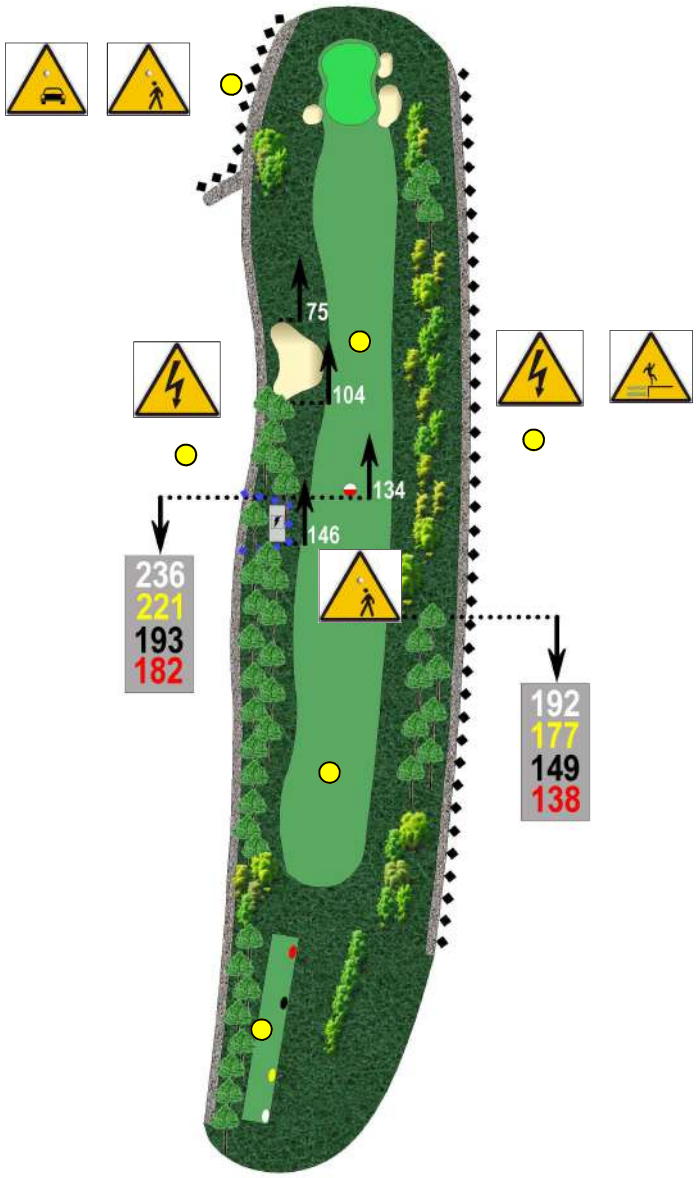

	Collisione palline, pericolo di urto con palline provenienti da altre zone del campo	Ripararsi proteggendo il capo con gli avanbracci e le mani al segnale vocale di pericolo proveniente da altri giocatori; liberare immediatamente l'area di gioco dopo effettuato il colpo		Pozzo di emungimento acqua, pericolo di elettrocuzione e annegamento	Evitare di avvicinarsi all'area a destra della buca 12 dove presenti un pozzo di acqua potabile, una cisterna ed il quadro elettrico dell'impianto
	Collisione palline, pericolo di colpire altri giocatori con palline giocate verso l'area di partenza della buca 11	Nel caso di accidentale colpo pericoloso avvisare vocalmente i giocatori in prossimità dell'area in pericolo		Collisione palline, pericolo di colpire autoveicoli in transito sulla strada consortile	Verificare la presenza di autoveicoli in transito prima di effettuare il colpo
	Cabina dell'alta tensione, pericolo di elettrocuzione	Evitare di avvicinarsi all'area a sinistra della buca 12 dove presente una cabina elettrica dell'alta tensione		Collisione palline, pericolo di colpire altri giocatori con palline giocate verso l'area di partenza della buca 13	Nel caso di accidentale colpo pericoloso avvisare vocalmente i giocatori in prossimità dell'area in pericolo

BUCA 13 — Info e segnalazioni pericoli ed incidenti 031-933202 (Club House)

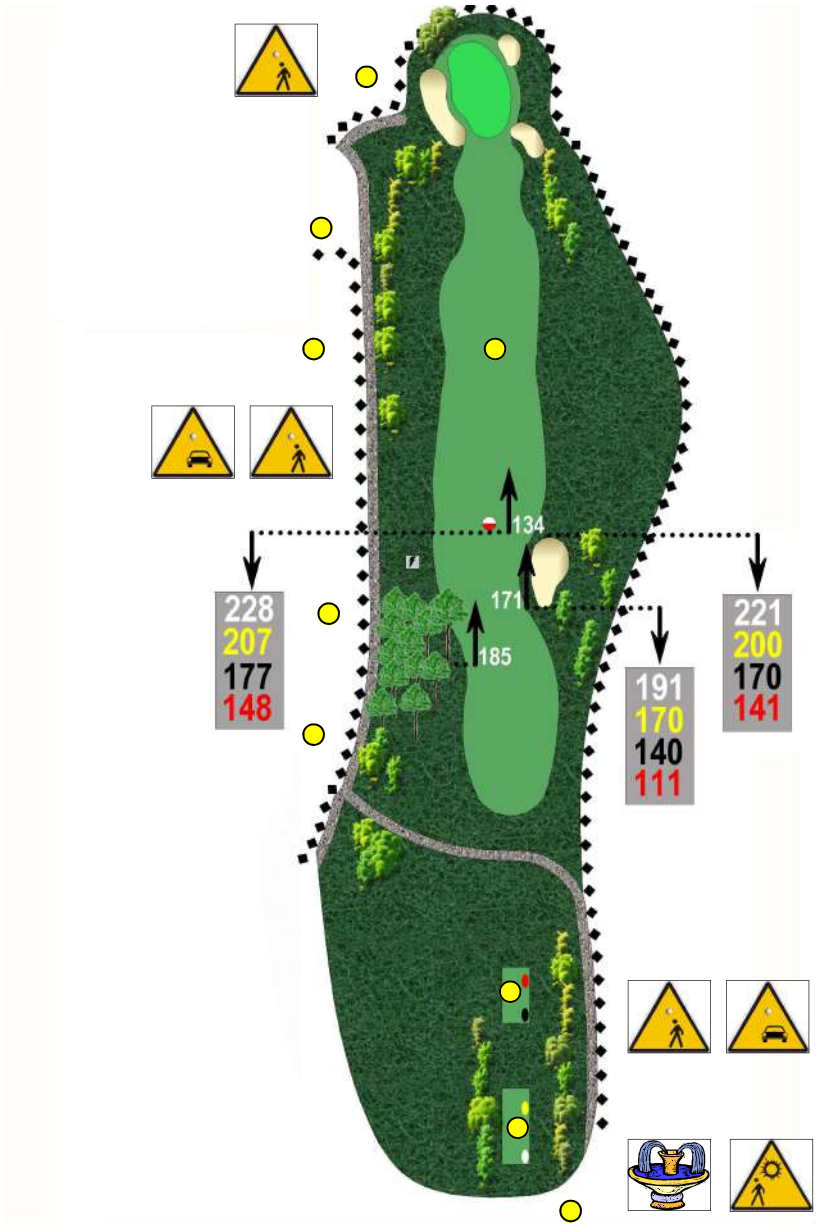

	Collisione palline, pericolo di urto con palline provenienti da altre zone del campo	Ripararsi proteggendo il capo con gli avanbracci e le mani al segnale vocale di pericolo proveniente dai giocatori della buca 12; liberare immediatamente l'area di gioco dopo effettuato il colpo		Colpi di sole, pericolo di insolazione	Presenza di fontanella d'acqua a dietro all'area di partenza
	Collisione palline, pericolo di colpire persone non autorizzate all'ingresso nella proprietà	Nel caso di accidentale colpo pericoloso avvisare vocalmente le persone introdotte nel campo dalla rete posta in fondo alla buca			
	Collisione palline, pericolo di colpire autoveicoli in transito sulla strada consortile	Verificare la presenza di autoveicoli in transito prima di effettuare il colpo			

BUCA 14 — Info e segnalazioni pericoli ed incidenti 031-933202 (Club House)

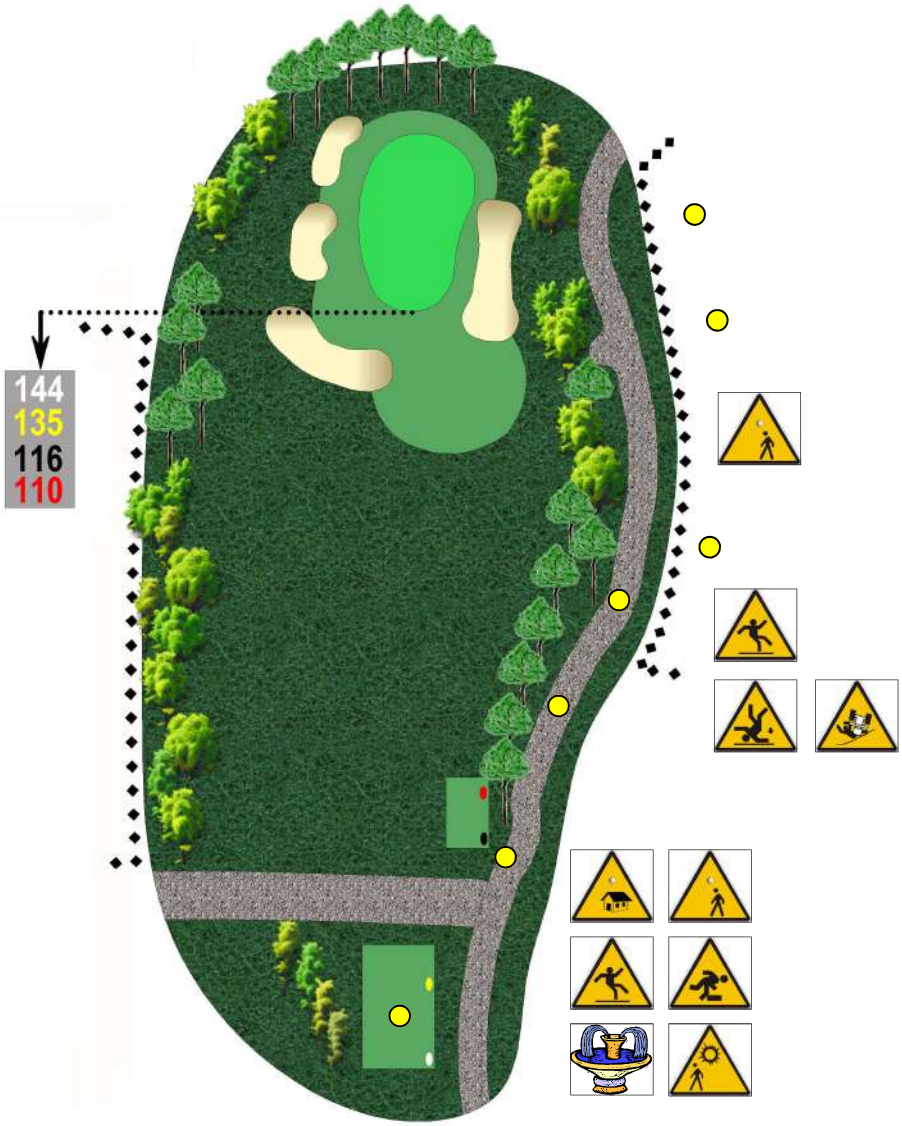

	Aree di partenza rialzate, rischio di scivolare sulle pendenze e inciampare sui gradini	Evitare le zone ripide e scivolose; prestare attenzione ai gradini artificiali		Canale di scolo, pericolo di inciampare e cadere	Prestare attenzione durante il transito sulla strada a destra della buca 14
	Collisione palline, pericolo di colpire le abitazioni a destra della buca	Prestare attenzione ed evitare di giocare verso le case a destra della buca 14		Collisione palline, pericolo di colpire altri giocatori con palline giocate verso la buca 15	Nel caso di accidentale colpo pericoloso avvisare vocalmente i giocatori in prossimità dell'area in pericolo
	Percorso scosceso, pericolo di ribaltamento ed incidente con il golf cart	Prestare attenzione durante il transito verso il green della buca percorrendo la discesa a velocità moderata con il golf cart		Colpi di sole, pericolo di insolazione	Presenza di fontanella d'acqua a destra del tee di partenza

BUCA 15 — Info e segnalazioni pericoli ed incidenti 031-933202 (Club House)

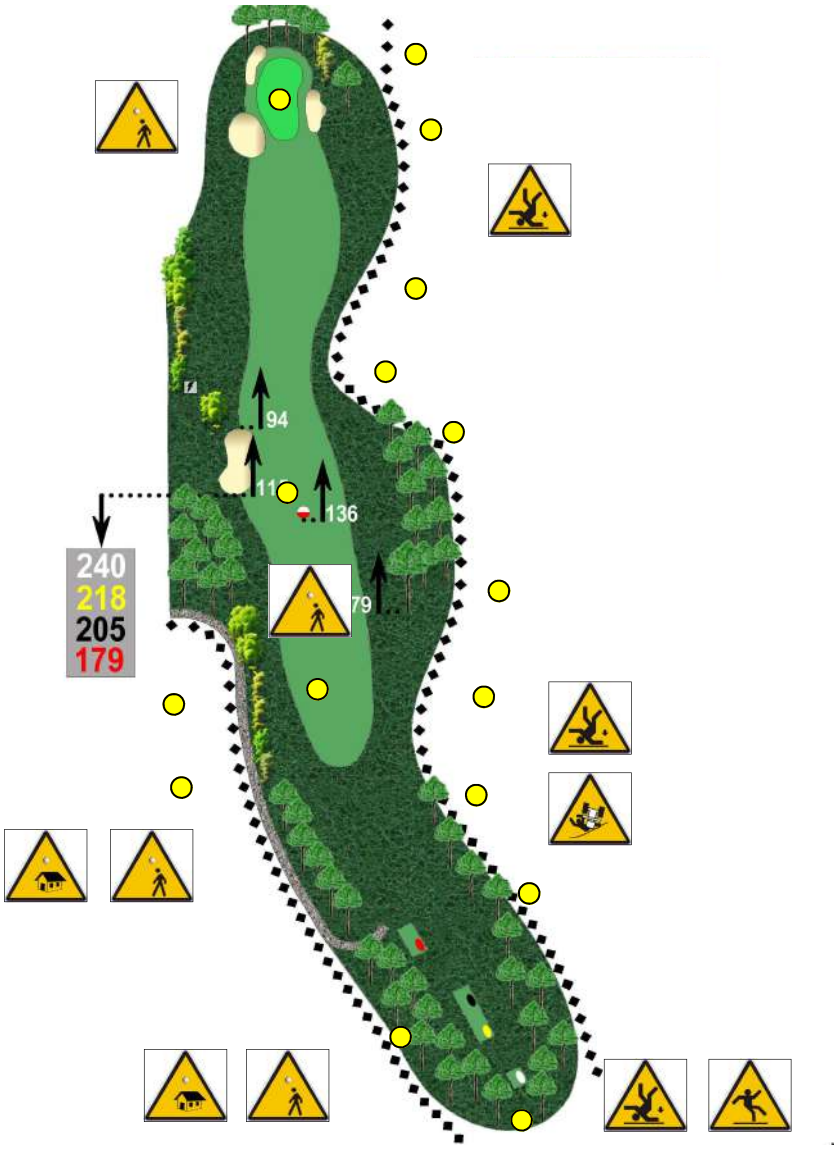

	Collisione palline, pericolo di colpire le abitazioni a sinistra della buca	Prestare attenzione ed evitare di giocare verso le case a sinistra della buca 15		Strapiombo laterale, pericolo di caduta e ribaltamento golf cart	Prestare attenzione durante il transito evitando il passaggio in prossimità del pendio scosceso a destra della buca; evitare di uscire dal campo per cercare le palline; presenza di torrente
	Collisione palline, pericolo di urto con palline provenienti da altre zone del campo	Ripararsi proteggendo il capo con gli avanbracci e le mani al segnale vocale di pericolo proveniente dai giocatori della buca 14; liberare immediatamente l'area di gioco dopo effettuato il colpo		Collisione palline, pericolo di urto con palline provenienti da altre zone del campo	Ripararsi proteggendo il capo con gli avanbracci e le mani al segnale vocale di pericolo proveniente da altri giocatori; liberare immediatamente l'area di gioco dopo aver completato la buca
	Collisione palline, pericolo di urto con palline provenienti da altre zone del campo	Ripararsi dietro idonea rete di protezione durante l'attesa del tiro mentre giocano i giocatori dai tee arretrati		Tee di partenza rialzati, pericolo di caduta dall'alto; rischio di scivolare sulle pendenze e inciampare sui dislivelli	Evitare di avvicinarsi in prossimità delle zone a strapiombo non protette; evitare le zone ripide e scivolose

BUCA 16 — Info e segnalazioni pericoli ed incidenti 031-933202 (Club House)

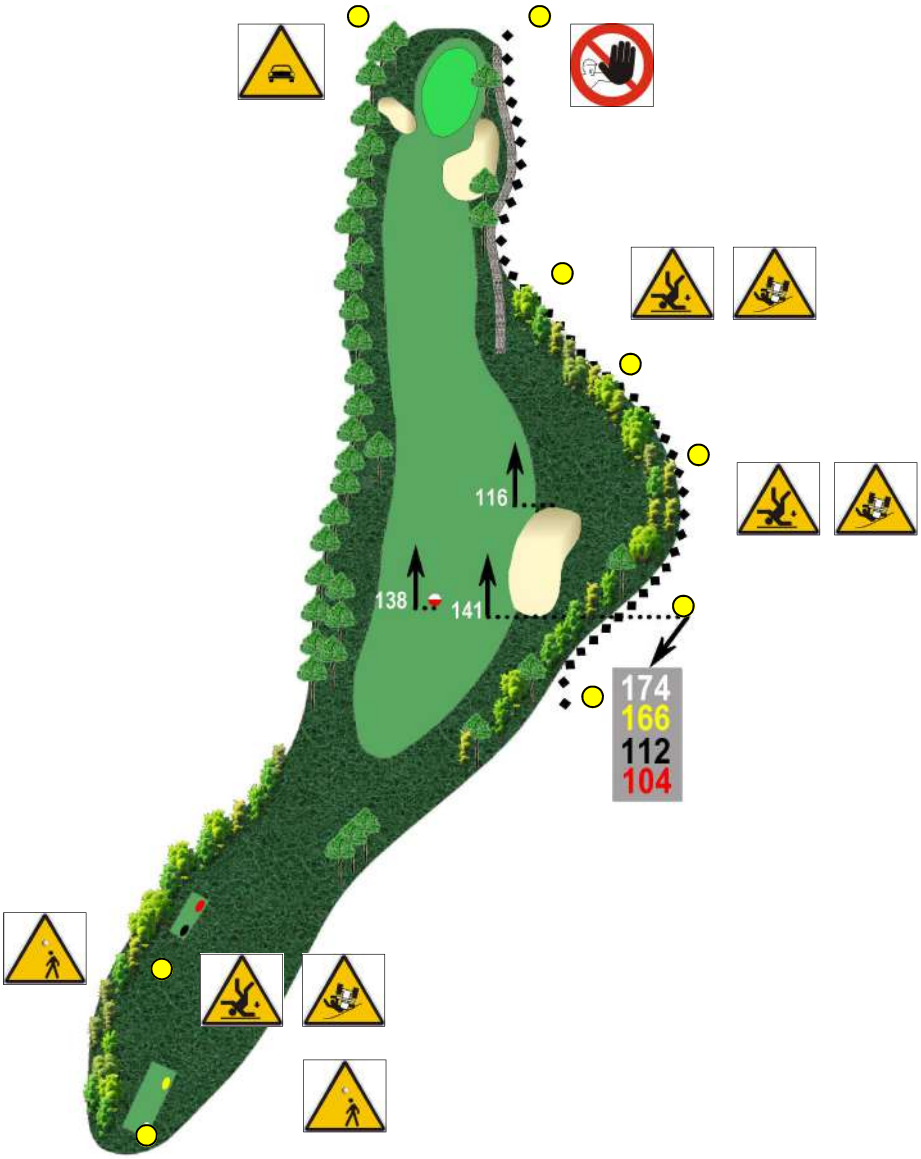

	Collisione palline, pericolo di urto con palline provenienti da altre zone del campo	Ripararsi dietro idonea rete di protezione durante l'attesa del tiro mentre giocano i giocatori dai tee arretrati		Strapiombo laterale, pericolo di caduta e ribaltamento golf cart	Prestare attenzione durante il transito evitando il passaggio in prossimità del pendio scosceso a destra della buca; evitare di uscire dal campo per cercare le palline; presenza di torrente
	Strapiombo laterale, pericolo di caduta e ribaltamento golf cart	Prestare attenzione durante il transito evitando il passaggio in prossimità del pendio scosceso a sinistra del tee della buca; per il transito con il golf cart utilizzare il percorso indicato		Area di manutenzione, vietato l'accesso	E' vietato l'accesso all'area di manutenzione dietro il green della buca 16 alle persone non autorizzate
	Collisione palline, pericolo di colpire altri giocatori con palline giocate verso la buca 15	Nel caso di accidentale colpo pericoloso avvisare vocalmente i giocatori in prossimità dell'area in pericolo		Transito autoveicoli, pericolo di incidenti	Verificare la presenza di autoveicoli in transito sulla strada consortile nel trasferimento dalla buca 16 alla buca 17

BUCA 17 — Info e segnalazioni pericoli ed incidenti 031-933202 (Club House)

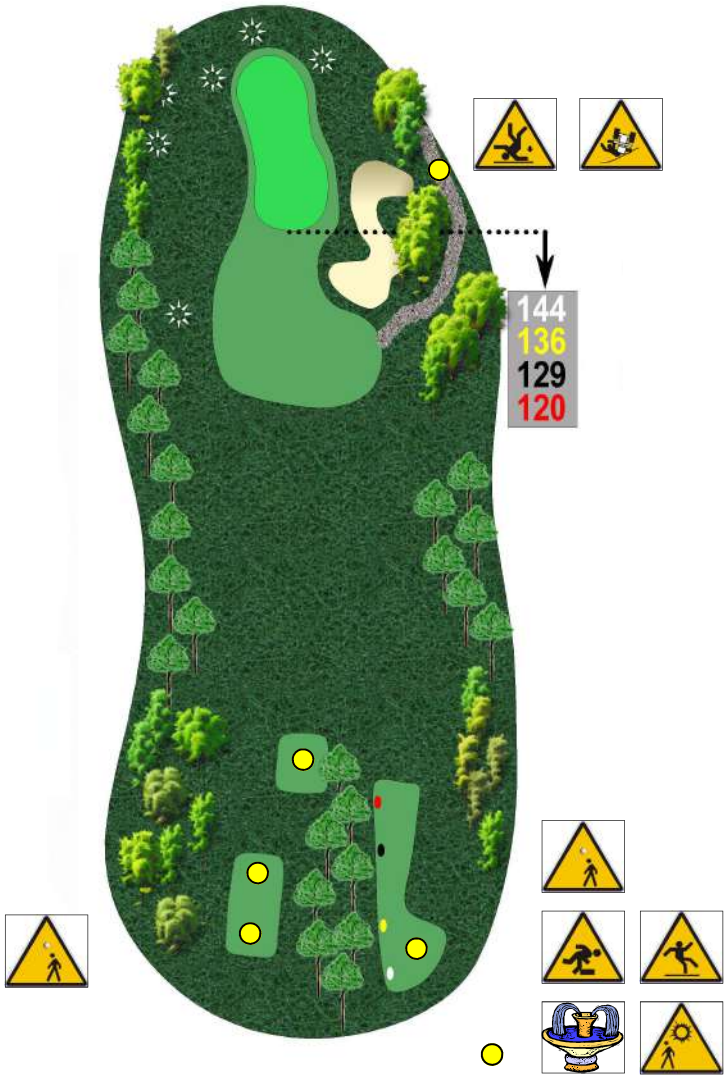

	Aree di partenza rialzate, rischio di scivolare sulle pendenze e inciampare sui gradini	Evitare le zone ripide e scivolose; prestare attenzione ai gradini artificiali		Colpi di sole, pericolo di insolazione	Presenza di fontanella d'acqua dietro all'area di partenza della buca
	Collisione palline, pericolo di colpire altri giocatori con palline giocate verso la buca 18	Nel caso di accidentale colpo pericoloso avvisare vocalmente i giocatori in prossimità dell'area in pericolo		Strapiombo laterale, pericolo di caduta e ribaltamento golf cart	Evitare di transitare sulla strada a destra del green della buca 17; le persone autorizzate al transito dovranno transitare evitando il passaggio in prossimità del pendio scosceso a sinistra della strada
	Canale di scolo, pericolo di inciampare e cadere	Prestare attenzione durante il transito sulle strade di collegamento alle buche, evitare di avvicinarsi ai canali di scolo			

BUCA 18 — Info e segnalazioni pericoli ed incidenti 031-933202 (Club House)

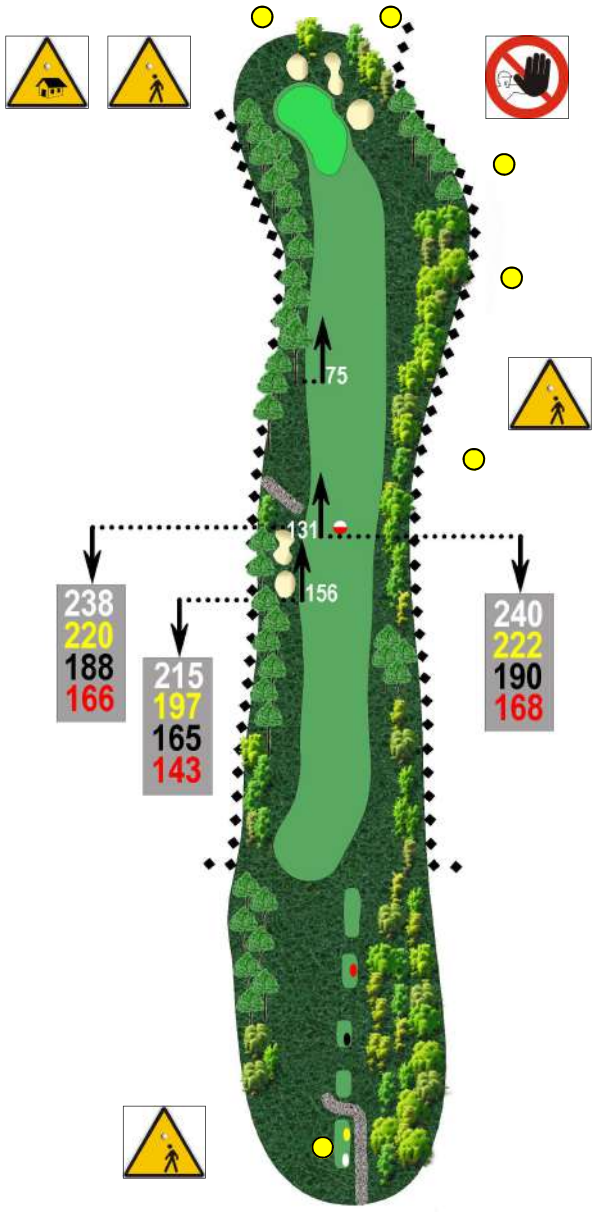

	Collisione palline, pericolo di urto con palline provenienti da altre zone del campo	Ripararsi proteggendo il capo con gli avanbracci e le mani al segnale vocale di pericolo proveniente dai giocatori del tee della buca 17; liberare immediatamente l'area di gioco dopo aver effettuato il colpo	
	Collisione palline, pericolo di colpire le abitazioni a destra della buca e la club house	Prestare attenzione ed evitare di giocare verso le case a destra della buca e l'area della club house	
	Strada consortile; vietato l'accesso alle persone non autorizzate sia pedonale che con il golf cart	E' vietato alle persone non autorizzate l'accesso ed il transito alla strada consortile a destra della buca 18	

Percorsi di Golf Ecosostenibili (dal sito della Federazione Italiana Golf)

I percorsi di golf, quando progettati e gestiti secondo i principi dell'eco-sostenibilità, hanno una funzione potenzialmente considerevole nella protezione-ricostruzione ambientale e diventano parte integrante nella programmazione dell'uso del territorio e nelle politiche ambientali locali.

Sin dalle prime fasi progettuali, bisogna tenere bene a mente la tutela ambientale e paesaggistica, la valorizzazione del territorio ed il risparmio delle risorse. A tale scopo, risulta fondamentale intraprendere specifici studi (climatico, agronomico, idrogeologico, pedologico, vegetazionale, faunistico, paesaggistico, altro) che coinvolgano diverse, qualificate professionalità, il cui contributo sarà vitale per la buona riuscita del progetto.

Come si costruisce un percorso ecosostenibile

Di seguito, un sintetico elenco dei principali elementi necessari per procedere ad una costruzione ecosostenibile:

- **Definizione dell'area minima di estensione** del percorso di golf in base al numero di buche e alle strutture in progetto e alla sua sicurezza. Per poter ottenere un percorso di golf di 18 buche dove sia garantita al suo interno la funzionalità delle reti ecologiche, questo si deve svilupparsi su circa 80-100 ha di superficie.
- **Studio delle caratteristiche fisico-chimiche del suolo**, con particolare riferimento alla sua fertilità ed alla capacità di infiltrazione e di ritenzione idrica.
- **Analisi preventiva dell'acqua per l'irrigazione** (in particolare pH, salinità, conducibilità).
- **Utilizzo, soprattutto per la costruzione dei greens, di substrati certificati** secondo le specifiche USGA.
- **Inquadramento climatico** del sito.
- **Calcolo delle esigenze idriche** del futuro impianto e progettazione di un bacino di accumulo, ubicato possibilmente nel punto più basso ed in un'area indisturbata, fuori dal gioco.
- **Salvaguardia della morfologia** del sito attraverso una ridotta e naturale movimentazione generale del terreno, per un armonioso e coerente inserimento del percorso di golf nel paesaggio circostante.
- **Studio naturalistico-ambientale** del sito per l'individuazione degli elementi di pregio (da conservare, potenziare ed evidenziare) e delle criticità (da eliminare, ridurre o compensare).
- **Verifica della eventuale presenza di vincoli paesaggistici** o legati alla presenza di aree protette (parchi, riserve, SIC, ZPS, altro) e conseguente predisposizione della documentazione di VIA.
- **Salvaguardia dei markers del paesaggio** esistenti nel sito sia in fase di progettazione che in fase di cantiere (alberi di pregio per dimensioni o rarità della specie o altro, specie faunistiche protette o rare, zone umide e/o altri corpi idrici, reperti archeologici, edifici storici, elementi culturali, altro).
- **Creazione ex-novo di aree naturali e micro-habitat** (fasce boscate, zone umide e prati aridi), valorizzando le potenzialità naturali insite nel territorio, anche mediante inserimento di flora autoctona ed ecologicamente idonea al sito, si da favorire la sosta e la nidificazione dell'avifauna e dell'erpetofauna.
- **Creazione di corridoi ecologici** (fasce boscate, siepi) per lo spostamento protetto della fauna.
- **Utilizzo di specie arboree e arbustive auctotone** ed ecologicamente idonee, per la realizzazione di fasce boscate e boschive.
- **Creazione di aree naturali e di rough**, di separazione tra una buca e l'altra, nelle quali la manutenzione sia nulla o limitata a 1-2 sfalci/anno, rispettivamente pari o superiori al 40% e al 17% dell'area totale della proprietà.
- **Progettazione del percorso di golf** che includa anche tutte le strutture di servizio necessarie per la gestione del percorso stesso (centro di manutenzione, parcheggi, area per la raccolta differenziata, piattaforma di lavaggio per i macchinari, deposito sabbie, ingressi e percorsi interni dei mezzi di manutenzione, deposito cars, eventuali stradine per i cars, altro).

Progettazione dell'impianto di irrigazione e della rete drenante eseguita da un tecnico altamente qualificato.

NATURE · RESOURCES · COMMUNITY

GEO Certified®